
















|  |   |
|--|---|
| <b>0120 - 0300</b>   |     |
| <p><b>VESTAVĚNÉ KRUHOVÉ LED SVĚTLIDLO</b><br/> průměr ø120 mm - 300 mm<br/> ráměček LED panelu - barva bílá<br/> vestavná hloubka svítidla max. 150mm<br/> barva svítla - demní bílá (2500 - 5500 K)<br/> svítidla jsou umístěna ve zděné i v neprodrážděném rátu,<br/> který ale respektuje rozměrní norem profilu potěru</p>                               |   |
| <p><b>B</b><br/> <b>PRÍSÁZENÉ NEBO NÁSTĚNNÉ LINIOVÉ LED SVĚTLIDLO</b><br/> šířka profilu max. 70mm, délka - dle projektu<br/> ráměček LED svítidla - barva bílá<br/> barva svítla - demní bílá (2500 - 5500 K)<br/> jednotlivé kusy LED svítidel jsou haženy za sebou, aby<br/> hořly nepřerušenu linku event. výroby na míru</p>                            |   |
| <p><b>C</b><br/> <b>VESTAVĚNÉ LINIOVÉ LED SVĚTLIDLO</b><br/> šířka profilu max. 70 mm, délka - dle projektu<br/> ráměček LED panelu - barva bílá<br/> vestavná hloubka svítidla max. 150mm<br/> barva svítla - demní bílá (2500 - 5500 K)<br/> jednotlivé kusy LED svítidel jsou haženy za sebou, aby<br/> hořly nepřerušenu linku event. výroby na míru</p> |   |
| <p><b>D</b><br/> <b>VESTAVĚNÝ LED PÁSEK V NÁBYTKU</b><br/> šířka profilu max. 20 mm, délka - dle projektu<br/> ráměček LED panelu - barva bílá<br/> vestavná hloubka svítidla max. 5 mm<br/> barva svítla - demní bílá (2500 - 5500 K)<br/> ráměček s LED páskem je zařizován dle desky nábytku</p>  |   |
| <p><b>E</b><br/> <b>ZÁVĚSNÉ LED ZÁRŽKOVÉ SVĚTLIDLO</b><br/> závěsné svítidlo včetně LED zářivky<br/> Dank-light mřížka pro osvětlení pracovních ploch<br/> barva stříbrnoloděná<br/> závěsné na textilním kabelu s dvou závěsných kroužků<br/> váha cca 5kg, délka 1260mm, šířka 230mm</p>   |   |

-  VESTAVĚNÉ KRUHOVÉ LED SVÍTIDLO Ø120-300 MM
-  VESTAVĚNÝ SVĚTELNÝ LED PÁSEK V NÁBYTKU (typ D)
-  PŘISAZENÉ NEBO NÁSTĚNNÉ LINIOVÉ LED SVÍTIDLO (typ B)
-  VESTAVĚNÉ LINIOVÉ LED SVÍTIDLO (typ C)
-  ZÁVĚSNÉ LED ŽÁŘIVKOVÉ SVÍTIDLO (typ E)

- VEŠKERÉ POVRCHOVÉ MATERIÁLY A ODSTŇNY MATERIÁLU POŽADUJEME PŘED ZABUDOVÁNÍM ODSOULŠIT AUTORSKÝM DOZOREM INTERIÉR STAVBY
- KLADEČI PLÁNY BEDNĚNÍ PŮHEDOVÝCH PRVKŮ Z ŽELEZOBETONU JE ZOBRAZEN POUZE ORIENTAČNĚ, PŘESNÉ ŘEŠENÍ POŽADUJEME ODSOULŠIT AUTORSKÝM DOZOREM STAVBY
- DALŠÍ DĚLÍ DOKUMENTACE (VÝROBNÍ, PŘEDVÝROBNÍ, DÍLENSKÉ) APOD. POŽADUJEME ODSOULŠIT AUTORSKÝM DOZOREM INTERIÉR
- DETAILY POVRCHŮ (LÁTOVÁNÍ, DVIŘKA HYDRANTŮ APOD.) BUDOU PŘEVEDENY DLE KNHNY DETAILŮ INTERIÉR

-  OBRYSY STAVEBNĚ KONSTRUKČNÍCH PRVKŮ
-  PRVKY INTERIÉRU
-  PRVKY VZT A PODHLEDY
-  PRVKY ELEKTROINSTALACE